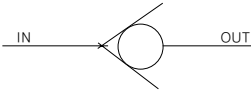


DC系列

单向节流阀

- 单向节流阀控制流体流向相同方向, 断绝流向相反的方向。
- 适合于流体流向一方向的情况

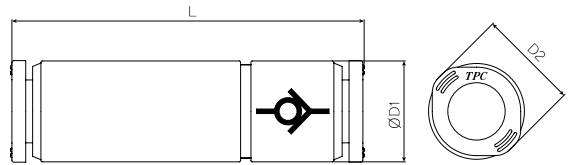
符号



标准规格

使用流体	空气 (Air)
使用范围	0.2~9.9kgf/cm ² {20~990 kPa}
使用温度	0~60℃
使用管	聚氨酯、尼龙管

外形尺寸图



单位: mm

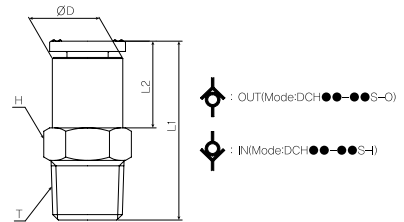
型号	适用气管外径	D	L
DC-04	04	10.6	38.7
DC-06	06	12.6	44.5
DC-08	08	14.6	48.5

Union straight



Male connector

外形尺寸图



DCH Type

单位: mm

型号	适用气管外径	T (Thread)	D	L1	L2	H (HEXA)
DCH 04-M5-O	04	M5 X 0.8	9.9	32.8	18.1	10
DCH 04-M5-I						
DCH 04-01S-O	04	R 1/8	9.9	27.4	13.7	10
DCH 04-01S-I						
DCH 06-01S-O	06	R 1/8	11.9	33.0	18.0	12
DCH 06-01S-I						
DCH 06-02S-O	06	R 1/4	13.0	33.0	16.0	14
DCH 06-02S-I						
DCH 08-01S-O	08	R 1/8	13.9	33.4	17.9	14
DCH 08-01S-I						
DCH 08-02S-O	08	R 1/4	13.9	36.7	18.2	14
DCH 08-02S-I						